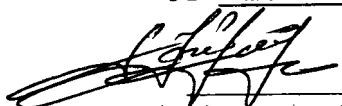


УТВЕРЖДЕНО
Заключение Наблюдательного Совета
Учреждения
(только для автономных учреждений)

от " 28 " Февраля 2018 год



М.В Филонов

(подпись) (расшифровка подписи)

" 28 " Февраля 2018 год

ОТЧЕТ

о результатах деятельности муниципального учреждения городского округа
Протвино, и об использовании закрепленного за ним муниципального имущества

Муниципальное автономное учреждение городского округа

Протвино

«Спортивная школа № 2»

(наименование муниципального учреждения (далее - Учреждение)
за 2017 год

Раздел I. Общие сведения об Учреждении

1.1. Перечень видов деятельности, которые Учреждение вправе осуществлять в соответствии с его учредительными документами:

№ п/п	Код ОКВЭД	Вид деятельности
Основной вид деятельности Учреждения		
1	85.41	Образование дополнительное детей и взрослых
Иные виды деятельности, не являющиеся основными		
2	68.2	Аренда и управление собственным или арендованным недвижимым имуществом
3	77.21	Прокат и аренда товаров для отдыха и спортивных товаров
4	93.11	Деятельность спортивных объектов
5	93.19	Деятельность в области спорта прочая

1.2. Перечень услуг (работ), которые оказываются потребителям за плату в случаях, предусмотренных нормативными правовыми актами, с указанием потребителей указанных услуг (работ):

N п/п	Наименование услуги (работы)	Категории потребителей услуги (работы)	Нормативный правовой акт
1	2	3	4
1	Предоставление помещений учреждения юридическим и физическим лицам для проведения соревнований, учебно-тренировочных занятий, групповых и индивидуальных посещений	Население	Перечень платных услуг (работ), оказываемых МАУ «СШ №2» населению
2	Занятия для физических лиц, имеющих пневматическое оружие	Население	
3	Занятия для физических лиц имеющих гражданское оружие	Население	
4	Оплата занятий в спортивных секциях тира (которые ведутся сверх муниципального задания)	Обучающиеся	

5	Занятия для юридических лиц с оружием тира	Население	Перечень платных услуг (работ), оказываемых МАУ «СШ №2» населению
6	Занятия для физических лиц с оружием тира	Население	
7	Предоставление футбольного поля	Население	
8	Предоставление раздевалки	Население	
9	Прокат коньков	Население	
10	Предоставление катка для катания на коньках	Население	
11	Предоставление спортивного зала	Население	
12	Оплата занятий в спортивных секциях зала единоборств (которые ведутся сверх муниципального задания)	Обучающиеся	
13	Оплата занятий в спортивных секциях волейбола (которые ведутся сверх муниципального задания)	Обучающиеся	
14	Предоставление открытого теннисного корта (<u>ХАРД</u>)	Население	
15	Предоставление открытого теннисного корта (<u>ГРУНТ</u>)	Население	
16	Предоставление теннисного корта в с/з " <u>АНГАР</u> "	Население	
17	Индивидуальное обучение игры в теннис с тренером	Обучающиеся	
18	Оплата занятий в спортивных секциях тенниса	Обучающиеся	
19	Прокат ракеток	Население	
20	Прокат мячей	Население	

21	Ремонт ракеток	Население	Перечень платных услуг (работ), оказываемых МАУ «СШ №2» населению
22	Прокат велосипедов	Население	
23	Заточка коньков	Население	
24	Предоставление большого зала борьбы	Население	
25	Предоставление зала аэробики	Население	
26	Предоставление зала ОФП	Население	
27	Занятия в группах с инструктором (по видам: самбо, фитнес-программы, танцы)	Население	

1.3. Перечень разрешительных документов, на основании которых Учреждение осуществляет деятельность:

№ п/п	Наименование документа	Реквизиты документа (№ и дата)	Срок действия документа
1	2	3	4
1	Свидетельство о постановке на учет Российской организации в налоговом органе по месту ее нахождения	серия 50 № 012412523 от 19 июля 1993 года	бессрочно
2	Свидетельство о внесении записи в Единый государственный реестр юридических лиц о юридическом лице, зарегистрированном до 1 июля 2002 года	серия 50 № 005355181 от 27 декабря 2002 года	бессрочно
3	Лицензия на право ведения образовательной деятельности	№ 71540 от 17 апреля 2014 года	бессрочно
4	Заключение о соответствии (несоответствии) объекта защиты требованиям пожарной безопасности	№ 3-2-10-33-41, № 6-2-10-33-41, № 5-2-10-33-41, № 4-2-10-33-41, № 2-2-10-33-41 от 27 января 2014 года	бессрочно

5	Санитарно-эпидемиологическое заключение	№50.ПР.04.000.М.000 004.02.14 от 11 февраля 2014 г.	бессрочно
6	Устав	№ 245 от 28 марта 2013 года	бессрочно
7	Решение Протвинского Совета народных депутатов МО «О создании городской ДЮСШ-2»	№ 108/19 от 20.05.1993 года	бессрочно

1.4. Сведения о количестве штатных единиц Учреждения:

Категория сотрудников	Количество штатных единиц		Фактическая численность		Уровень образования										Причины изменения количества штатных единиц
					доктора наук		кандидаты наук		высшее		Среднее специальное		прочее		
	начало года	конец года	начало года	конец года	начало года	конец года	начало года	конец года	начало года	конец года	начало года	конец года	начало года	конец года	
1	2	3	4	5	6	7	8	9	10	11	12	13	14	15	16
Руководители	6	6	6	6					6	6					
Рук. структур. подразделения	2	2	2	2					2	2					
Тренеры-преподаватели	25,36	24,34	17	17			1	1	16	16					
Общественные работники	7,5	7,2	5	5					5	5					
Рабочие	26,25	26,75	22	22					2	2	7	7	13	13	
Всего:	67,11	66,29	52	52			1	1	31	31	7	7	13	13	

1.5. Средняя заработная плата сотрудников Учреждения:

Наименование показателя	Средняя (месячная) заработная плата, руб.		
	За счет средств местного бюджета	За счет средств от оказания платных услуг и иной приносящей доход деятельности	Итого
1	2	3	4
сотрудники Учреждения	29 000,00	2 285,00	31 285,00
из них:			
руководитель	41 967,00	1 508,00	43 475,00
сотрудники, принимающие непосредственное участие в оказании муниципальных услуг (выполнении работ)	49 212,00	2 429,00	51 641,00
сотрудники, не принимающие непосредственного участия в оказании муниципальных услуг (выполнении работ) -	22 606,00	3 583,00	26 188,50
в том числе:			
сотрудники, относящиеся к административно-управленческому персоналу	28 235,00	5 686,00	33 921,00
сотрудники, относящиеся к иному персоналу	14 548,00	1 479,00	16 027,00

1.6. Объем финансового обеспечения муниципального задания учредителя (для казенного учреждения - объем доведенных лимитов бюджетных обязательств).

Объем финансового обеспечения выполнения муниципального задания (для казенного учреждения - объем доведенных лимитов бюджетных обязательств), руб.	22 906 206,47
--	---------------

1.7. Информация об исполнении бюджетной росписи и лимитов бюджетных обязательств (заполняется казенным учреждением), руб.:

Утвержденные бюджетные ассигнования	Лимиты бюджетных обязательств	Исполнено	Неисполненные назначения	
			По ассигнованиям	По лимитам бюджетных обязательств
1	2	3	4	5

1.8. Состав наблюдательного совета (для автономных учреждений)

№ п/п	Наименование должности	Фамилия, имя, отчество
1	Начальник управления образования и социального развития	Камардина Ольга Константиновна
2	Тренер-преподаватель МАУ «СШ №2»	Сурков Игорь Павлович
3	Сотрудник ООО «Айком»	Иняткин Михаил Владимирович
4	Генеральный директор ООО «Боррос-ЭКСПО»	Зудин Дмитрий Юрьевич
5	Директор МАУ г. Протвино «Дворец спорта «Импульс»	Филонов Михаил Васильевич

Раздел 2. Результат деятельности Учреждения

2.1. Изменение (увеличение, уменьшение) балансовой (остаточной) стоимости нефинансовых активов относительно предыдущего отчетного года:

Наименование показателей	Сумма на начало года, руб.	Сумма на конец года, руб.	Изменение (увеличение, уменьшение), %	Причины изменения показателей
1	2	3	4	5
Балансовая (остаточная) стоимость нефинансовых активов				
Балансовая стоимость	43 963 745,13	44 281 978,13	0,7	
Остаточная стоимость	10 877 997,37	9 752 085,93	10,35	

2.2. Общая сумма выставленных требований о возмещении ущерба по недостаткам и хищениям материальных ценностей, денежных средств, а также от порчи материальных ценностей:

Наименование показателя	Сумма, руб.
Суммы установленного ущерба, всего	
в том числе:	
имуществу	
хищений денежных средств	

материальных ценностей	
из них отнесено на виновных лиц решением суда	
Исполнено виновными лицами	
Списано за счет учреждения	

2.3. Сведения о показателях по дебиторской и кредиторской задолженностям бюджетного (автономного) Учреждения в разрезе поступлений (выплат), предусмотренных Планом финансово-хозяйственной деятельности Учреждения, финансового обеспечения (деятельности): собственные доходы Учреждения, субсидия на выполнение муниципального задания, субсидии на иные цели, бюджетные инвестиции:

Наименование показателя	На начало отчетного периода, руб.	На конец отчетного периода, руб.	Изменение (увеличение уменьшение) %	Причины образования дебиторской (кредиторской) задолженности и
1	2	3	4	5
I. Финансовые активы, всего	1 365 207,8	347 732,56	74,5	
из них:				
Собственные доходы Учреждения				
1.1. Дебиторская задолженность по доходам, полученным от оказания платных услуг (выполнения работ) и иной приносящей доход деятельности				
1.2. Дебиторская задолженность по выданным авансам за счет доходов, полученных от оказания платных услуг (выполнения работ) и иной приносящей доход деятельности, -	2 554,67	7 042,91	63,7	
в том числе:				
1.2.1. по выданным авансам на услуги связи				
1.2.2. по выданным авансам на транспортные услуги				
1.2.3. по выданным авансам на коммунальные услуги				
1.2.4. по выданным авансам на услуги по содержанию				
1.2.5. по выданным авансам на прочие услуги	2 554,67	0	100	
1.2.6. по выданным авансам на приобретение основных средств				

1.2.7. по выданным авансам на приобретение нематериальных активов				
1.2.8. по выданным авансам на приобретение произведенных активов				
1.2.9. по выданным авансам на приобретение материальных запасов				
1.2.10. по выданным авансам на прочие расходы (налоги на зр/пл)		7 042,91	100	Страх. взносы на ОСС на случай времен. нетруд., страх. взносы на ОПС на выплату страх. части
1.3. Дебиторская задолженность с подотчетными лицами за счет средств, полученных от оказания платных услуг (выполнения				
1.4. Дебиторская задолженность по расчетам по ущербу и иным доходам за счет средств, полученных от оказания платных услуг (выполнения работ) и иной приносящей доход				
1.5. Расчеты с поставщиками и подрядчиками по платежам в бюджет, полученным от оказания платных услуг				
1.6. Нереальная к взысканию (просроченная) дебиторская				
Субсидии на выполнение муниципального задания				
2.1. Дебиторская задолженность по доходам, полученным за счет субсидий на выполнение муниципального задания				
2.2. Дебиторская задолженность по выданным авансам, полученным за счет субсидий на выполнение государственного задания, - всего:	389,93	0	100	
в том числе:				
2.2.1. по выданным авансам на услуги связи				

2.2.2. по выданным авансам на транспортные услуги				
2.2.3. по выданным авансам на коммунальные услуги				
2.2.4. по выданным авансам на услуги по содержанию имущества				
2.2.5. по выданным авансам на прочие услуги				
2.2.6. по выданным авансам на приобретение основных средств				
2.2.7. по выданным авансам на приобретение нематериальных активов				
2.2.8. по выданным авансам на приобретение произведенных активов				
2.2.9. по выданным авансам на приобретение материальных запасов				
2.2.10. по выданным авансам на прочие расходы	389,93	0	100	
2.3. Дебиторская задолженность по расчетам с подотчетными лицами за счет субсидий на выполнение муниципального задания				
2.4. Дебиторская задолженность по расчетам по ущербу и иным доходам за счет субсидий на				
2.5. Расчеты с поставщиками и подрядчиками по платежам в бюджет, полученным за счет субсидий на выполнение				

2.6. Нереальная к взысканию (просроченная) дебиторская задолженность				
Деятельность с целевыми средствами (субсидии на иные цели и бюджетные инвестиции)				
3.1. Дебиторская задолженность по доходам, полученным за счет субсидий на иные цели,				
3.2. Дебиторская задолженность по выданным авансам за счет субсидий на иные цели, бюджетных инвестиций - всего:				
в том числе:				
3.2.1. по выданным авансам на услуги связи				
3.2.2. по выданным авансам на транспортные услуги				
3.2.3. по выданным авансам на коммунальные услуги				
3.2.4. по выданным авансам на услуги по содержанию				
3.2.5. по выданным авансам на прочие услуги				
3.2.6. по выданным авансам на приобретение основных средств				
3.2.7. по выданным авансам на приобретение нематериальных				
3.2.8. по выданным авансам на приобретение произведенных активов				
3.2.9. по выданным авансам на приобретение материальных				
3.2.10. по выданным авансам на прочие расходы				
3.3. Дебиторская задолженность с подотчетными лицами за счет субсидий на иные цели				
3.4. Дебиторская задолженность по расчетам по ущербу и иным доходам за счет субсидий на				

3.5. Расчеты с поставщиками и подрядчиками по платежам в бюджет, полученным за счет субсидий на иные цели, бюджетных инвестиций				
3.6. Нереальная к взысканию (просроченная) дебиторская задолженность				
II. Обязательства, всего				
из них:				
Собственные доходы Учреждения				
1.1. Кредиторская задолженность по расчетам с поставщиками и подрядчиками от оказания платных услуг (выполнения работ) и иной	97 951,01	63 845,23	34,8	
в том числе:				
1.1.1. по начислениям на выплаты по оплате труда				
1.1.2. по оплате услуг связи	6 075,52	0	100	0
1.1.3. по оплате транспортных услуг				
1.1.4. по оплате коммунальных услуг	87 479,49	29 152,18	66,6	оплата за декабрь 2017
1.1.5. по оплате услуг по содержанию имущества				
1.1.6. по оплате прочих услуг				
1.1.7. по приобретению основных средств				
1.1.8. по приобретению нематериальных активов				
1.1.9. по приобретению произведенных активов				
1.1.10. по приобретению материальных запасов				
1.1.11. по оплате прочих расходов				

1.1.12. по платежам в бюджет	4 396,00	34 693,05	70	Уплата налога на прибыль за 4 кв 2017 года, страх. взносы на нс/сл, страх. взносы на ФФОМС
1.1.13. по прочим расчетам с кредиторами				
1.2. Расчеты по доходам от оказания платных услуг (выполнения работ) и иной приносящей доход деятельности				
1.3. Расчеты с подотчетными лицами от оказания платных услуг (выполнения работ) и				
1.4. Расчеты по ущербу имуществу от оказания платных услуг (выполнения работ) и				
1.5. Просроченная кредиторская				
Субсидии на выполнение муниципального задания				
2.1. Кредиторская задолженность по расчетам с поставщиками и подрядчиками за счет субсидий на выполнение муниципального задания - всего:	1 270 201,48	290 930,24	77,1	
в том числе:				
2.1.1. по начислениям на выплаты по оплате труда	605 595,84	0	100	
2.1.2. по оплате услуг связи				
2.1.3. по оплате транспортных				
2.1.4. по оплате коммунальных услуг	280 132,64	0	100	
2.1.5. по оплате услуг по содержанию имущества				
2.1.6. по оплате прочих услуг				
2.1.7. по приобретению основных средств				
2.1.8. по приобретению нематериальных активов				

2.1.9. по приобретению непроизведенных активов				
2.1.10. по приобретению материальных запасов				
2.1.11. по оплате прочих расходов				
2.1.12. по платежам в бюджет	384 473,00	290 930,24	24,3	уплата налог на землю, на имущество, за 4 кв 2017года
2.1.13. по прочим расчетам с кредиторами				
2.2. Расчеты по доходам за счет субсидий на выполнение				
2.3. Расчеты с подотчетными лицами за счет субсидий на				
2.4. Расчеты по ущербу имуществу за счет субсидий на				
2.5. Просроченная кредиторская задолженность				
Деятельность с целевыми средствами (субсидии на иные цели и бюджетные инвестиции)				
3.1. Кредиторская задолженность по расчетам с поставщиками и подрядчиками				
в том числе:				
3.1.1. по начислениям на выплаты по оплате труда				
3.1.2. по оплате услуг связи				
3.1.3. по оплате транспортных				
3.1.4. по оплате				
3.1.5. по оплате услуг по содержанию имущества				
3.1.6. по оплате прочих услуг				
3.1.7. по приобретению				
3.1.8. по приобретению нематериальных активов				
3.1.9. по приобретению непроизведенных активов				

3.1.10. по приобретению материальных запасов				
3.1.11. по оплате прочих				
3.1.12. по платежам в бюджет				
3.1.13. по прочим расчетам с				
3.2. Расчеты по доходам за счет субсидий на иные цели и				
3.3. Расчеты с подотчетными лицами за счет субсидий на иные цели и бюджетных инвестиций				
3.4. Расчеты по ущербу имуществу за счет субсидий на иные цели и бюджетных				
3.5. Просроченная кредиторская задолженность				

2.3.1. Сведения о показателях по дебиторской и кредиторской задолженности казенного Учреждения по деятельности, осуществляемой за счет средств бюджета города:

Номер (код) счета (субсчета) бюджетного учета	На начало отчетного периода, руб.	На конец отчетного периода, руб.	Изменение (увеличение, уменьшение) %	Причины образования дебиторской (кредиторской) задолженности
Дебиторская задолженность				
Нереальная к взысканию/просроченная дебиторская задолженность				
Кредиторская задолженность				
Просроченная кредиторская задолженность				

2.4. Сведения о суммах доходов, полученных Учреждением от оказания (выполнения) платных услуг (работ):

Наименование (услуги) работы	Суммы доходов, полученных от оказания (выполнения) платных услуг (работ), руб.
Услуги по утвержденному прејскуранту	3 258 831,14
Услуги по сдаче в аренду имущества	1 458 749,20

2.5. Сведения об исполнении муниципального задания на оказание муниципальных услуг (выполнение работ):

№ п/п	Наименование показателя	Единица измерения	Значение, утвержденное в муниципальном задании на отчетный период	Фактическое значение за отчетный период	Характеристика причин отклонения от запланированных значений	Источник информации о фактическом значении показателя
1	Обучающиеся	чел	509	438		Списки обучающихся

2.6. Цены (тарифы) на платные услуги (работы) за единицу услуги, оказываемые потребителям (в динамике в течение отчетного периода):

№ п/п	Наименование услуги (работы)	Период							
		I кв.		II кв.		III кв.		IV кв.	
		Цена (тариф)	Цена (тариф)	Изменение, %	Цена (тариф)	Изменение, %	Цена (тариф)	Изменение, %	
1	2	3	4	5	6	7	8	9	
1	Предоставление помещений учреждения юридическим и физическим лицам для проведения соревнований, учебно-тренировочных занятий, групповых и индивидуальных посещений (1 час) (раздевалка, холл, туалет, судейская комната)	1000,00	1000,00		1000,00		1000,00		
2	Занятия для физических лиц, имеющих пневматическое оружие(1 час)	500,00	500,00		500,00		500,00		

3	Занятия для физических лиц имеющих гражданское оружие (1 час)	1000,00	1000,00		1000,00		1000,00	
4	Оплата занятий в спортивных секциях тира (которые ведутся сверх муниципального задания) (месяц школьники, студенты)	800,00	800,00		800,00		800,00	
5	Занятия для юридических лиц с оружием тира (1 час)	2000,00	2000,00		2000,00		2000,00	
6	Занятия для физических лиц с оружием тира (выстрел)	20,00	20,00		20,00		20,00	
7	Предоставление футбольного поля	2500,00	1500,00	40	1500,00		1500,00	
8	Предоставление раздевалки	300,00	300,00		300,00		300,00	
9	Прокат коньков	150,00	150,00		150,00		150,00	
10	Предоставление катка для катания на коньках	100,00	100,00		100,00		100,00	
11	Предоставление спортивного зала	300,00	300,00		300,00		300,00	
12	Оплата занятий в спортивных секциях зала единоборств (которые ведутся сверх муниципального задания)	1200,00	1500,00	20	1500,00		1500,00	
13	Оплата занятий в спортивных секциях волейбола (которые ведутся сверх муниципального задания)	500,00	500,00		500,00		500,00	
14	Предоставление открытого теннисного корта (ХАРД)	300,00	300,00		300,00		300,00	
15	Предоставление открытого теннисного корта (ГРУНТ)	400,00	400,00		400,00		400,00	
16	Предоставление теннисного корта в с/з "АНГАР"	1000,00	1000,00		1000,00		1000,00	
17	Индивидуальное обучение игры в теннис с тренером	750,00	750,00		750,00		750,00	

18	Оплата занятий в спортивных секциях тенниса	1200,00	1200,00		1200,00		1200,00	
19	Прокат ракеток	150,00	150,00		150,00		150,00	
20	Прокат мячей	50,00	50,00		50,00		50,00	
21	Ремонт ракеток	700,00	700,00		700,00		700,00	
22	Прокат велосипедов	250,00	250,00		250,00		250,00	
23	Заточка коньков	200,00	200,00		200,00		200,00	
24	Предоставление большого зала борьбы	480,00	480,00		480,00		480,00	
25	Предоставление зала аэробики	260,00	300,00	13,3	300,00		300,00	
26	Предоставление зала ОФП	260,00	300,00	13,3	300,00		300,00	
27	Занятия в группах с инструктором (по видам: самбо, фитнес-программы, танцы)	300,00	300,00		300,00		300,00	

2.7. Общее количество потребителей, воспользовавшихся услугами (работами) Учреждения (в том числе платными) за отчетный период - 10 183 физических и (или) юридических лиц (человек, единиц).

2.8. Сведения о жалобах потребителей и принятых по результатам их рассмотрения мерах:

№ п/п	Наименование потребителя	Суть жалобы	Принятые меры
1	2	3	4

2.9. Показатели кассовых и плановых (с учетом возвратов) поступлений и выплат, предусмотренных Планом финансово-хозяйственной деятельности бюджетного (автономного) Учреждения:

Наименование показателя	КОС ГУ	Суммы плановых поступлений и выплат, руб.	Суммы кассовых поступлений (с учетом возврата) и выплат (с учетом восстановленных кассовых выплат), руб.	Процент исполнения, %	Причины отклонения от плановых показателей
1	2	3	4	5	6
планируемый остаток средств на начало планируемого года	X				
Поступления – всего	X	30 620 020,34	30 597 226,81	0,09	
в том числе:					
субсидии на финансовое обеспечение выполнения муниципального задания	130	22 929 000,00	22 906 206,47	0,09	
субсидии, предоставляемые в соответствии с абзацем вторым пункта 1 статьи 78.1 Бюджетного кодекса Российской Федерации	180	2 973 440,00	2 973 440,00		
в том числе:					
субсидия 1					
субсидия 2					
субсидии на осуществление капитальных вложений в объекты капитального строительства государственной					

гранты в форме субсидий, в том числе					
поступления от оказания Учреждением (подразделением) услуг (выполнения работ), относящихся в соответствии с уставом Учреждения (положением подразделения) к его основным видам деятельности, предоставление которых для физических и юридических лиц осуществляется на платной					
в том числе:					
услуга 1					
услуга 2					
поступления от иной приносящей доход деятельности	130	4 717 580,34	4 717 580,34	100	
в том числе:					
поступление 1					
поступление 2					
поступления от распоряжения имуществом, находящимся у Учреждения на праве оперативного управления	130	1 458 749,20	1 458 749,20	100	
планируемый остаток средств на конец планируемого года	X				
Выплаты, всего	X	30 620 020,34	30 597 226,81	99,9	
в том числе:					
оплата труда и начисления на выплаты по оплате труда, всего	210	22 466 551,52	22 443 757,99	99,9	
заработная плата	211	16 843 896,62	16 826 861,62	99,9	
прочие выплаты	212				
начисление на выплаты по оплате труда	213	5 622 654,90	5 616 896,37	99,9	
приобретение работ, услуг	220	4 836 344,82	4 836 344,82	100	
из них:					
услуги связи	221	125 577,86	125 577,86	100	
транспортные	222	18 350,00	18 350,00	100	
коммунальные	223	2 414 257,71	2 414 257,71	100	

арендная плата за пользование имуществом	224				
работы, услуги по содержанию	225	353 051,69	353 051,69	100	
прочие работы, услуги	226	1 925 107,56	1 925 107,56	100	
обслуживание долговых обязательств	230				
из них:					
обслуживание долговых обязательств перед резидентами	231				
обслуживание долговых обязательств перед нерезидентами	232				
безвозмездные перечисления	240				
из них:					
безвозмездные перечисления государственным и	241				
безвозмездные перечисления организациям, за исключением	242				
безвозмездные перечисления бюджетам	250				
из них:					
перечисления наднациональным организациям и правительствам	252				
перечисления международным	253				
социальное обеспечение	260				
из них:					
пособия по социальной помощи населению	262				

пенсии, пособия, выплачиваемые организациями сектора	263				
прочие расходы	290	1 931 646,97	1 931 646,97	100	
расходы по приобретению нефинансовых активов	300	1 385 477,03	1 385 477,03	100	
из них:					
основных средств	310	375 833,00	375 833,00	100	
нематериальных	320				
непроизведенных	330				
материальных запасов	340	1 009 644,03	1 009 644,03	100	
расходы по приобретению финансовых активов	500				
из них:					
ценных бумаг, кроме акций	520				
акций и иных форм участия в капитале	530				
иных финансовых	550				
СПРАВОЧНО:					
объем публичных обязательств	X				
средства во временном распоряжении	X				
средства бюджетных инвестиций на лицевом счете для	X				

2.9.1. Показатели кассового исполнения бюджетной сметы казенного Учреждения и показатели доведенных Учреждению лимитов бюджетных обязательств, руб.

Наименование Показателя	Код расхода по бюджетной классификации					Утвержденные Бюджетные ассигнования	Доведенные лимиты бюджетных обязательств	Кассовое Исполнение	Неисполненные назначения по лимитам бюджетных	Исполнение %
	Глава	Раздел, подраздел	Целевая статья	Вида расхода	КОСГУ					
1	3	4	5	6	7	8	9	10	11	12
Расходы всего										
в том числе:										

Раздел 3. Сведения об использовании имущества, закрепленного за Учреждением


№ п/п	Наименование показателя	Ед. изм.	На начало отчетного года (2017г)		На конец отчетного года (2017г)	
			балансовая	остаточная	балансовая	остаточная
1	Общая балансовая (остаточная) стоимость недвижимого имущества, находящегося у Учреждения на праве оперативного управления	руб.	34 245 554,49	9 616 599,43	34 245 554,49	8 724 909,19
2	Общая балансовая (остаточная) стоимость недвижимого имущества, находящегося у Учреждения на праве оперативного управления и переданного в аренду	руб.	4 162 201,86	600 333,84	4 162 201,86	381 270,57

3	Общая балансовая (остаточная) стоимость недвижимого имущества, находящегося у Учреждения на праве оперативного управления и переданного в безвозмездное пользование	руб.				
4	Общая балансовая (остаточная) стоимость движимого имущества, находящегося у Учреждения на праве оперативного управления	руб.	5 795 236,39	320 052,17	6 113 469,39	431 613,25
5	Общая балансовая (остаточная) стоимость движимого имущества, находящегося у Учреждения на праве оперативного управления и переданного в аренду	руб.				
6	Общая балансовая (остаточная) стоимость движимого имущества, находящегося у Учреждения на праве оперативного управления и переданного в безвозмездное пользование	руб.				
7	Общая площадь объектов недвижимого имущества, находящегося у Учреждения на праве оперативного управления	кв. м	21 950,6		21 950,6	

8	Общая площадь объектов недвижимого имущества, находящегося у Учреждения на праве оперативного управления и переданного в аренду	КВ. М	277,6		277,6	
9	Общая площадь объектов недвижимого имущества, находящегося у Учреждения на праве оперативного управления и переданного в безвозмездное пользование	КВ. М				
10	Количество объектов недвижимого имущества, находящегося у Учреждения на праве оперативного управления	ед.	27		27	
11	Объем средств, полученных в отчетном году от распоряжения в установленном порядке имуществом, находящимся у Учреждения на праве оперативного управления	руб.			1 458 749,20	
12	Общая балансовая (остаточная) стоимость недвижимого имущества, приобретенного Учреждением в отчетном году за счет средств, выделенных из бюджета муниципального района	руб.				

13	Общая балансовая (остаточная) стоимость недвижимого имущества, приобретенного Учреждением в отчетном году за счет доходов, полученных от платных услуг и иной приносящей доход деятельности	руб.				
14	Общая балансовая (остаточная) стоимость особо ценного движимого имущества, находящегося у Учреждения на праве оперативного управления	руб.	3 922 954,25	941 345,77	3 922 954,25	595 563,49

Руководитель Учреждения
(для автономных учреждений)

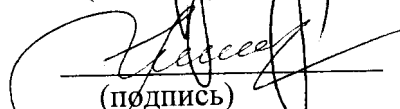

(подпись)

А.А. Жуков
(расшифровка подписи)

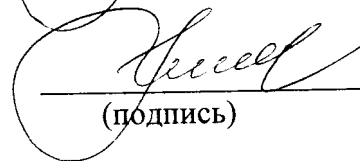
Главный бухгалтер Учреждения



Исполнитель
"Спортшкола №2"


(подпись)

Н.А Жданова
(расшифровка подписи)


(подпись)

Н.А Жданова
(расшифровка подписи)

Контактный телефон: 8 (4967) 74-98-64

Дата: 28.02.2018 год